



MISJA WOPR

Działanie na rzecz zmniejszenia liczby osób tonących w polskich wodach



CELE WOPR

- organizowanie pomocy oraz ratowanie osób, które uległy wypadkowi lub narażone są na niebezpieczeństwo utraty życia lub zdrowia na wodach śródlądowych i w kąpieliskach morskich
- edukacja dzieci i młodzieży w zakresie zachowań na wodach
- nauczanie ratowników



CZŁONKOWIE WOPR

| L.p. | Jednostka wojewódzka WOPR | Przybyło | Ubyło | Stan na 31.12.2009 | Stan na 31.12.2010 |
|---------------|---------------------------|--------------|--------------|--------------------|--------------------|
| 1 | Dolnośląskie | 266 | 5 | 7 566 | 7 827 |
| 2 | Kujawsko-Pomorskie | 510 | 657 | 3 301 | 3 154 |
| 3 | Lubelskie | 418 | 0 | 2 021 | 2 439 |
| 4 | Lubuskie | 180 | 432 | 4 143 | 3 891 |
| 5 | Łódzkie | 537 | 446 | 4 378 | 4 469 |
| 6 | Małopolskie | 966 | 42 | 2 741 | 3 665 |
| 7 | Mazowieckie | 996 | 372 | 8 217 | 8 841 |
| 8 | Opolskie | 140 | 0 | 6 870 | 7 010 |
| 9 | Podkarpackie | 195 | 174 | 2 279 | 2 300 |
| 10 | Podlaskie | 671 | 80 | 3 110 | 3 701 |
| 11 | Pomorskie | 625 | 0 | 4 754 | 5 379 |
| 12 | Śląskie | 398 | 325 | 6 796 | 6 869 |
| 13 | Świętokrzyskie | 115 | 770 | 3 315 | 2 660 |
| 14 | Warmińsko-Mazurskie | 540 | 340 | 1 723 | 1 923 |
| 15 | Wielkopolskie | 700 | 1 807 | 8 983 | 7 876 |
| 16 | Zachodniopomorskie | 117 | 813 | 4 281 | 3 585 |
| OGÓLEM | | 7 374 | 6 263 | 74 478 | 75 589 |

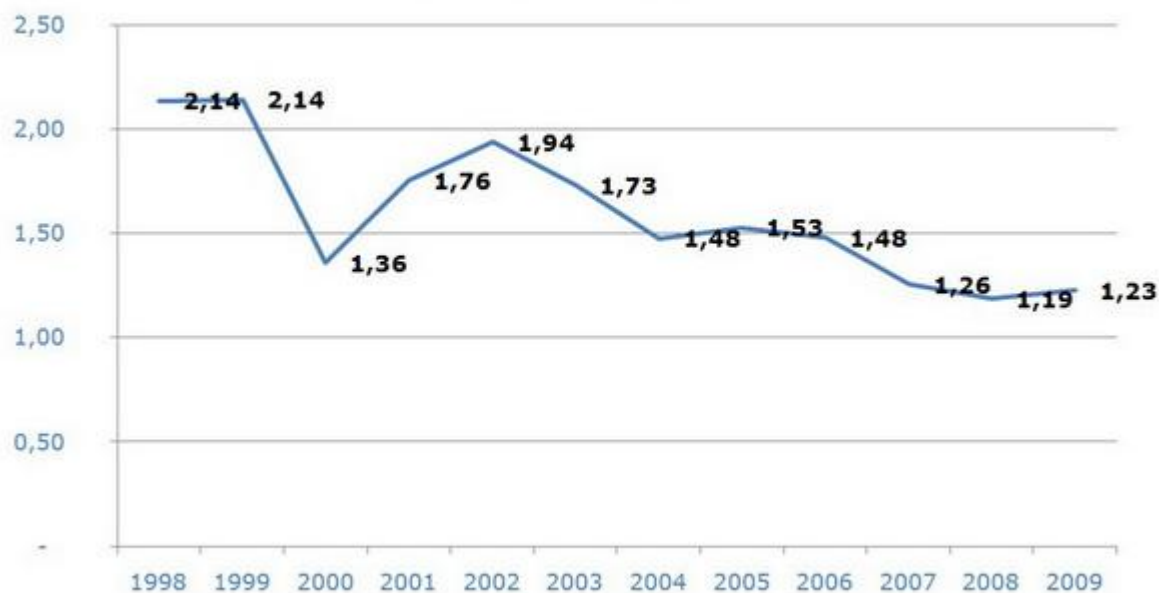


WSPÓŁCZYNNIK UTONIĘĆ 1962-1996



WSPÓŁCZYNNIK UTONIĘĆ 1998-2009

Współczynnik utonięć w Polsce w latach 1998 - 2009
1:100 000 mieszkańców



źródło: dane statystyczne Komendy Głównej Policji; baza demograficzna Głównego Urzędu Statystycznego



WSPÓŁCZYNNIK UTONIĘĆ 1998-2010

Współczynnik utonięć w Polsce w latach 1998 - 2010
1:100 000 mieszkańców

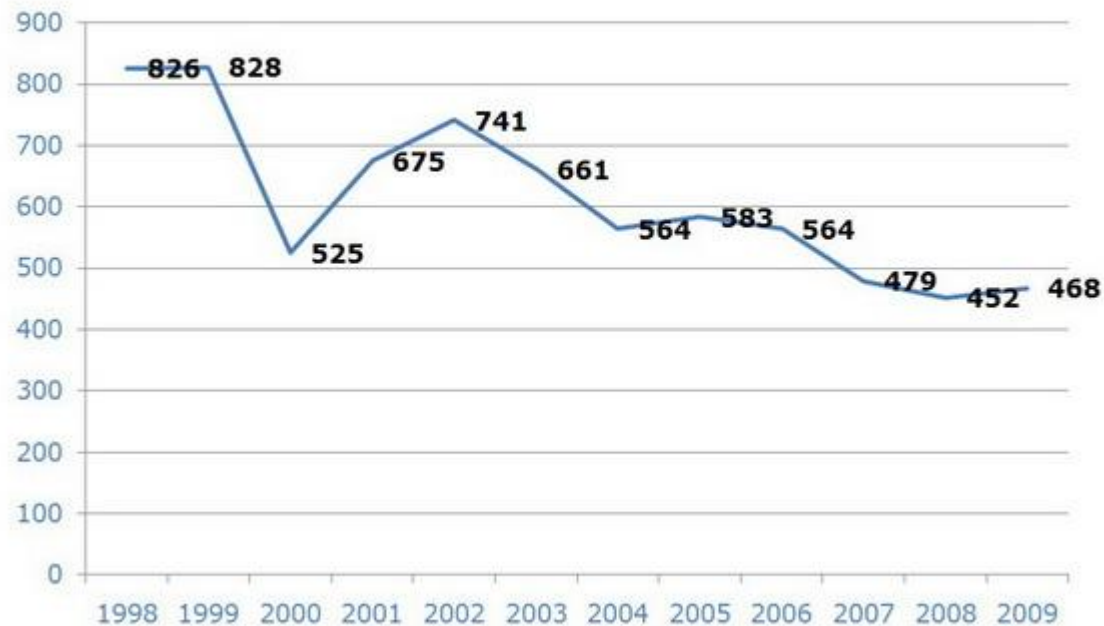


źródło: dane statystyczne Komendy Głównej Policji; baza demograficzna
Głównego Urzędu Statystycznego



ILOŚĆ UTONIĘĆ 1998-2009

Ilość utonięć w latach 1998 - 2009



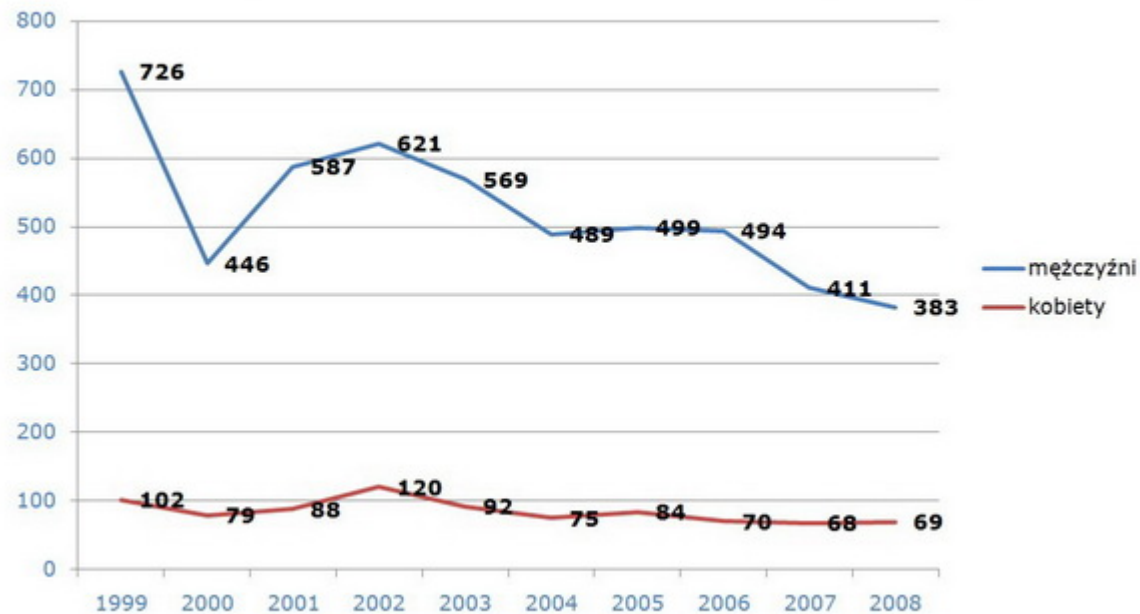
źródło: dane statystyczne Komendy Głównej Policji

źródło: dane statystyczne Komendy Głównej Policji; baza demograficzna Głównego Urzędu Statystycznego



ILOŚĆ UTONIĘĆ 1998-2008

Ilość utonięć w latach 1999 - 2008 kobiet, mężczyzn

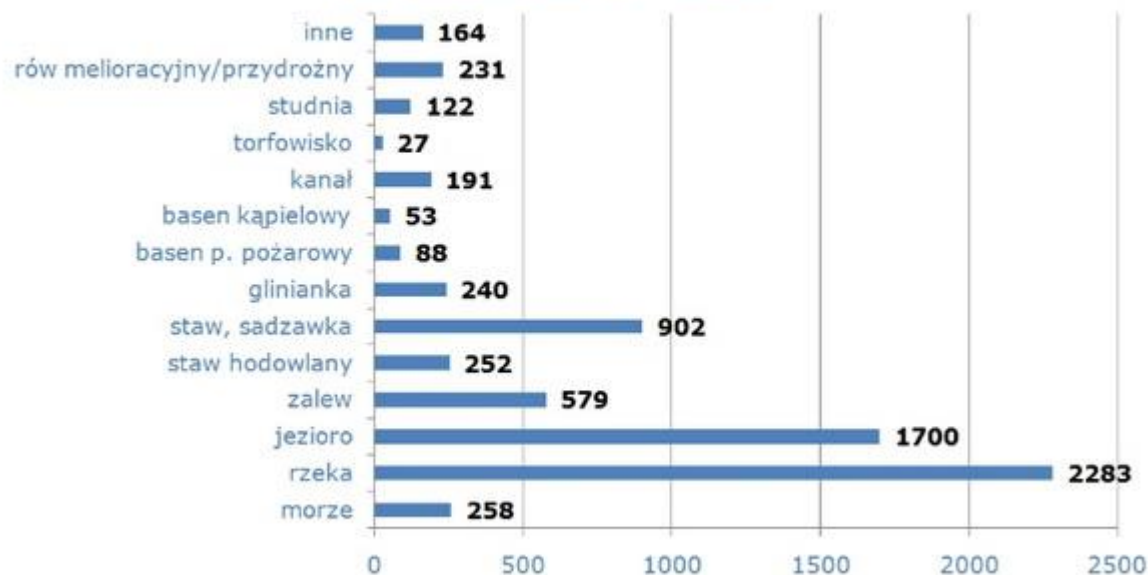


źródło: dane statystyczne Komendy Głównej Policji



ILOŚĆ UTONIĘĆ ZE WZGLĘDU NA RODZAJ ZBIORNIKA WODNEGO

Ilość utonięć ze względu na rodzaj zbiornika wodnego
za okres 1998 - 2009

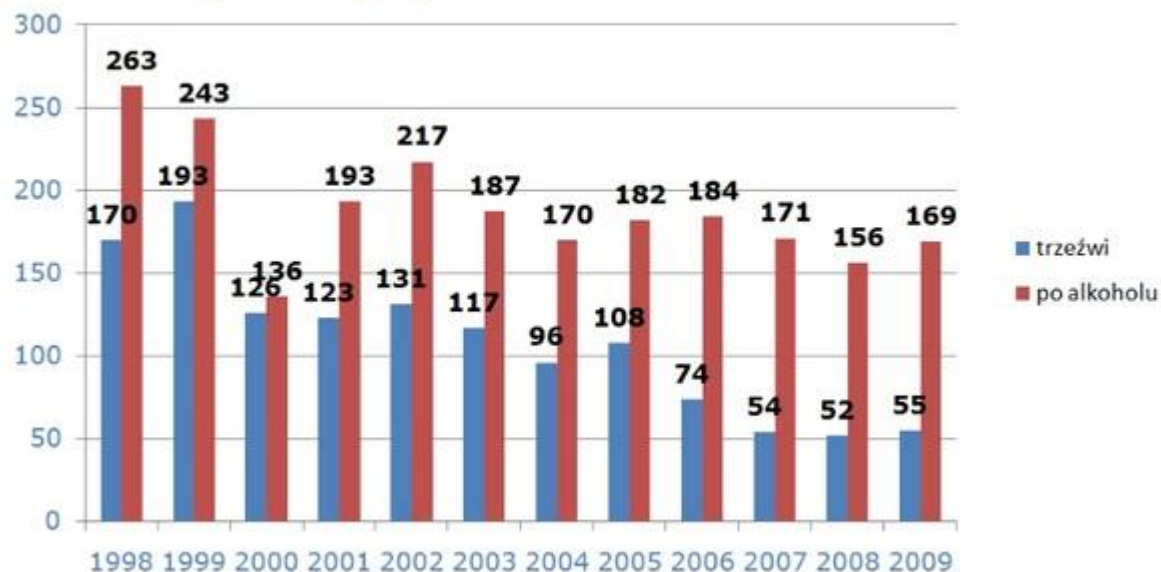


źródło: dane statystyczne Komendy Głównej Policji



ILOŚĆ UTONIŚĆ POD WZGLĘDEM TRZEŻWOŚCI

Ilość utonięć w latach 1998 - 2009
pod względem trzeźwości*



*dotyczy stanów stwierdzonych

źródło: dane statystyczne Komendy Głównej Policji



ZAGROŻENIA I DZIAŁANIA

| L.p. | Jednostka wojewódzka WOPR | Liczba ofiar utonięć | Liczba ofiar utonięć na 100 000 mieszkańców | Liczba ratowników | Liczba ratowników na 100 000 mieszkańców | Liczba mieszkańców* |
|-------------------------------------|---------------------------|----------------------|---|-------------------|--|---------------------|
| 1 | Dolnośląskie | 11 | 0,38 | 7 665 | 266,46 | 2 876 627 |
| 2 | Kujawsko-Pomorskie | 21 | 1,01 | 2 822 | 136,39 | 2 069 083 |
| 3 | Lubelskie | 41 | 1,90 | 2 325 | 107,78 | 2 157 202 |
| 4 | Lubuskie | 12 | 1,19 | 3 731 | 369,39 | 1 010 047 |
| 5 | Łódzkie | 16 | 0,63 | 4 197 | 165,12 | 2 541 832 |
| 6 | Małopolskie | 12 | 0,36 | 3 050 | 92,47 | 3 298 270 |
| 7 | Mazowieckie | 64 | 1,23 | 8 379 | 160,45 | 5 222 167 |
| 8 | Opolskie | 13 | 1,26 | 7 010 | 679,86 | 1 031 097 |
| 9 | Podkarpackie | 13 | 0,62 | 2 146 | 102,11 | 2 101 732 |
| 10 | Podlaskie | 39 | 3,28 | 3 661 | 307,72 | 1 189 731 |
| 11 | Pomorskie | 33 | 1,48 | 5 379 | 241,20 | 2 230 099 |
| 12 | Śląskie | 21 | 0,45 | 6 327 | 136,34 | 4 640 725 |
| 13 | Świętokrzyskie | 12 | 0,94 | 2 565 | 201,95 | 1 270 120 |
| 14 | Warmińsko-Mazurskie | 26 | 1,82 | 1 363 | 95,51 | 1 427 118 |
| 15 | Wielkopolskie | 20 | 0,59 | 7 534 | 221,05 | 3 408 281 |
| 16 | Zachodniopomorskie | 15 | 0,89 | 3 365 | 198,74 | 1 693 198 |
| OGÓŁEM | | 369 | 0,97 | 71519 | 187,38 | 38 167 329 |
| UWAGA: | | | | | | |
| * dane GUS na dzień 31 VIII 2010 r. | | | | | | |





PGNiG

Polskie Górnictwo Naftowe
I Gazownictwo SA

POL 17
POL 17

POL 33
POL 33

PGNiG BEZPIECZNIE NAD WODĄ
www.pgnigbezpieczniadwoda.pl

Podlasie